



МОНИТОРИНГ
ОБРАЗОВАТЕЛЬНОЙ
СРЕДЫ

Ссузы и школы

Что поменялось в работе куратора образовательной
организации



Опорные даты периода тестирования **18.05.2020-19.06.2020**

С 12 мая куратор тестирования может приступить к проверке загруженной информации об учебном контингенте.

С 18 мая ученики могут приступить к прохождению тестирования.

Тестирование завершится 19 июня.

Ссузы и школы

Было

1. Кураторы вносили данные об учащихся в классах/группах вручную.
2. Куратор выдавал ключи доступа к тестированию.

Стало

1. Данные об учащихся загружаются с edu.tatar.ru
2. Тестирование проходит без ключей, но с авторизацией ученика/студента в личном кабинете на edu.tatar.ru

Алгоритм работы куратора ссуза или школы

1. Ознакомиться с приказом Министерства образования РТ о проведении тестирования.
2. Убрать неактивные классы/группы согласно приказу.
3. Просмотреть списки, загруженные с edu.tatar.ru.
4. При необходимости дополнить информацию об учениках.
5. Утвердить информацию **в каждом классе/группе**

Все данные верны. Утверждаю



Данные с edu.tatar.ru загружаются
**ЗА НЕДЕЛЮ ДО НАЧАЛА
ПЕРИОДА ТЕСТИРОВАНИЯ!**



12 мая 2020 года куратор образовательной организации может приступить к проверке данных.

Как проверить данные от edu.tatar.ru и убрать класс/группу

1. Авторизоваться под своим логином и паролем в admin.test-edu.ru.
2. Перейти в блок «Период».
3. Нажать кнопку «Обновить информацию на новый период».

Работа с данными классов/групп

1. Убрать не нужные классы/группы, согласно приказу **(убрать галочку)** и сохранить изменения.
2. Для работы с учениками — выбрать класс/группу и нажать **«Редактировать»**.

Данные о контингенте					
Класс / Курс	Наименование	Учащихся	Отказов	Актуален	Действия
2 курс СПО/НПО пос ▾	182			<input checked="" type="checkbox"/>	 РЕДАКТИРОВАТЬ
1 курс СПО/НПО пос ▾	193			<input checked="" type="checkbox"/>	 РЕДАКТИРОВАТЬ

Как выглядят данные из списка учащихся

← НАЗАД 5 класс А 8 КЛАСС А →

Данные о контингенте

ФИО	Пол	Дата рождения	Сирота	Отказ	Актуален	Действия
Иванов Семен Иванович	Ж	01.01.1970	НЕТ	НЕТ	ДА	РЕДАКТИ...
Ломоносов Михаил Васильевич	Ж	01.01.1970	НЕТ	НЕТ	ДА	РЕДАКТИ...

Нажимая на кнопку «**Данные верны**» вы подтверждаете актуальность данных и одобряете начало тестирования для текущей группы/класса

ДААННЫЕ ВЕРНЫ

Для редактирования данных об ученике нажмите на кнопку «**Редактировать**» рядом с его ФИО.

Что нужно проверить

1. Соответствует ли количество учащихся из edu.tatar.ru с фактическими данными (в тех ли классах/группах, нет ли в списке отчисленных и т.д).
2. При необходимости распределить статусы учащихся: отказался от тестирования, сирота, актуальность присутствие ученика/студента в текущем классе/группе.
3. Заполнить дату рождения и пол.

Утверждение информации

Если информация корректна, то нажмите кнопку «**Данные верны**» в каждом классе/группе вашей образовательной.

Данные о контингенте						
ФИО	Пол	Дата рождения	Сирота	Отказ	Актуален	Действия
Иванов Семен Иванович	Ж	01.01.1970	<input type="radio"/>	<input type="radio"/>	<input checked="" type="radio"/>	РЕДАКТИ...
Ломоносов Михаил Васильевич	Ж	01.01.1970	<input type="radio"/>	<input type="radio"/>	<input checked="" type="radio"/>	РЕДАКТИ...

Нажимая на кнопку «**Данные верны**» вы подтверждаете актуальность данных и одобряете начало тестирования для текущей группы/класса

ДАНИЕ ВЕРНЫ

Через 30 минут проверенные данные попадут в систему и можно начать проходить тестирование,
но не ранее 18 мая — даты начала периода тестирования.



МОНИТОРИНГ
ОБРАЗОВАТЕЛЬНОЙ
СРЕДЫ

Проверить данные, загруженные с edu.tatar.ru нужно **ЗАРАНЕЕ!**

Начиная с 12 мая 2020 года куратор образовательной организации может приступить к проверке данных. Тестирование начнётся 18 мая.

Если в данных проблема

1. Актуализируйте информацию в edu.tatar.ru: заполните, удалите или дополните недостающие данные об учащихся.
2. Напишите письмо на почту obr.opros@tatar.ru.
ОБЯЗАТЕЛЬНО укажите что вы добавили в edu.tatar.ru:
(класс/группу, ФИО ученика/студента с номером класса или группы и т. д.).
3. Данные выгружаются в течение всего периода тестирования.

Важно!

Как только актуальные данные будут загружены, техническая поддержка пришлет вам обратное письмо.



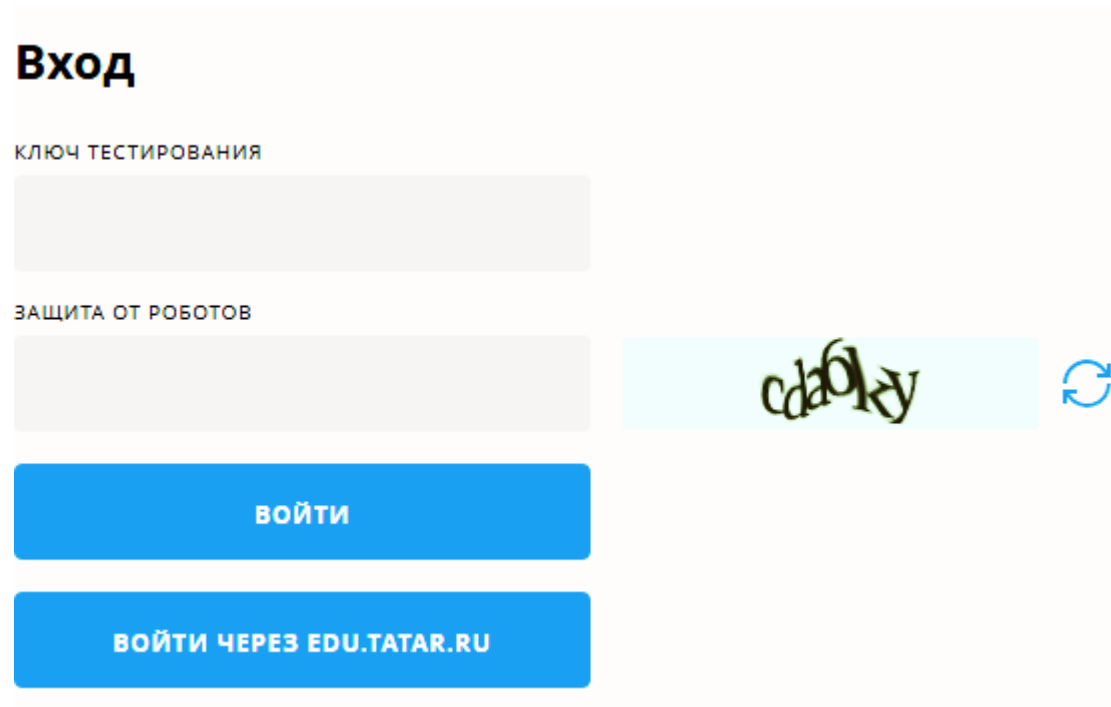
МОНИТОРИНГ
ОБРАЗОВАТЕЛЬНОЙ
СРЕДЫ

Как проходит тестирование учащегося школы или ссуза

Алгоритм прохождения тестирования.

Учащиеся школ и ссузов проходят тестирование без ключей

1. Учащиеся заходят на test-edu.ru.
2. В окне входа в тестирование выбирают «Войти через edu.tatar.ru» и ждут перехода на портал edu.tatar.ru.




The screenshot shows a login interface with the following elements:

- Вход** (Login) header.
- КЛЮЧ ТЕСТИРОВАНИЯ** (TESTING KEY) label above a text input field.
- ЗАЩИТА ОТ РОБОТОВ** (ANTI-BOT PROTECTION) label above a CAPTCHA image showing the word "сдаблkey" and a refresh button.
- ВОЙТИ** (LOGIN) button.
- ВОЙТИ ЧЕРЕЗ EDU.TATAR.RU** (LOGIN VIA EDU.TATAR.RU) button.

Авторизация в edu.tatar.ru

1. Учащиеся заходят в личный кабинет edu.tatar.ru под своими учетными данными.



Электронное образование в Республике Татарстан

Вход для сотрудников сферы образования и учеников

Логин

Пароль

войти

[Войти через ЕСИА](#)

2. Сервис запросит разрешение на доступ к тестированию, чтобы его разрешить нажмите кнопку «Предоставить доступ».

Запрос авторизации от внешнего сервиса



Система мониторинга образовательной среды

Прохождение тестирования и анкетирования учащихся и студентов общеобразовательных организаций и профессиональных образовательных организаций в рамках реализации национальных проектов.

Приложение запрашивает доступ к следующим ресурсам:

- Идентификатор пользователя
- Идентификатор пользователя в ИС ЭО в РТ

Отказать в доступе

Предоставить доступ

В помощь куратору тестирования

Почта технической поддержки Системы
obr.opros@tatar.ru

Письма рассматриваются в рабочие дни, в течение 24 часов с момента получения вашего письма.

Инструкции по работе в Системе

Куратор тестирования - admin.test-edu.ru/org-manual.pdf

Учащийся образовательной организации - test-edu.ru/guide



Опорные даты периода тестирования **18.05.2020-19.06.2020**

С 12 мая куратор тестирования может приступить к проверке загруженной информации об учебном контингенте.

С 18 мая ученики могут приступить к прохождению тестирования.

Тестирование завершится 19 июня.